



ТЕРРИТОРИАЛЬНЫЙ ОРГАН  
ФЕДЕРАЛЬНОЙ СЛУЖБЫ  
ГОСУДАРСТВЕННОЙ СТАТИСТИКИ  
ПО ПЕРМСКОМУ КРАЮ

# ИНДЕКСЫ ПОТРЕБИТЕЛЬСКИХ ЦЕН

январь 2024 года

# СОДЕРЖАНИЕ

Индексы потребительских цен	3
Индексы потребительских цен на отдельные продовольственные товары	8
Индексы потребительских цен на отдельные группы непродовольственных товаров	11
Индексы потребительских цен на отдельные виды услуг	14

1

## Индексы потребительских цен

# ИНДЕКСЫ ПОТРЕБИТЕЛЬСКИХ ЦЕН

в % к предыдущему месяцу

ПЕРМЬСТАТ

январь 2024 г. к декабрю 2023 г.

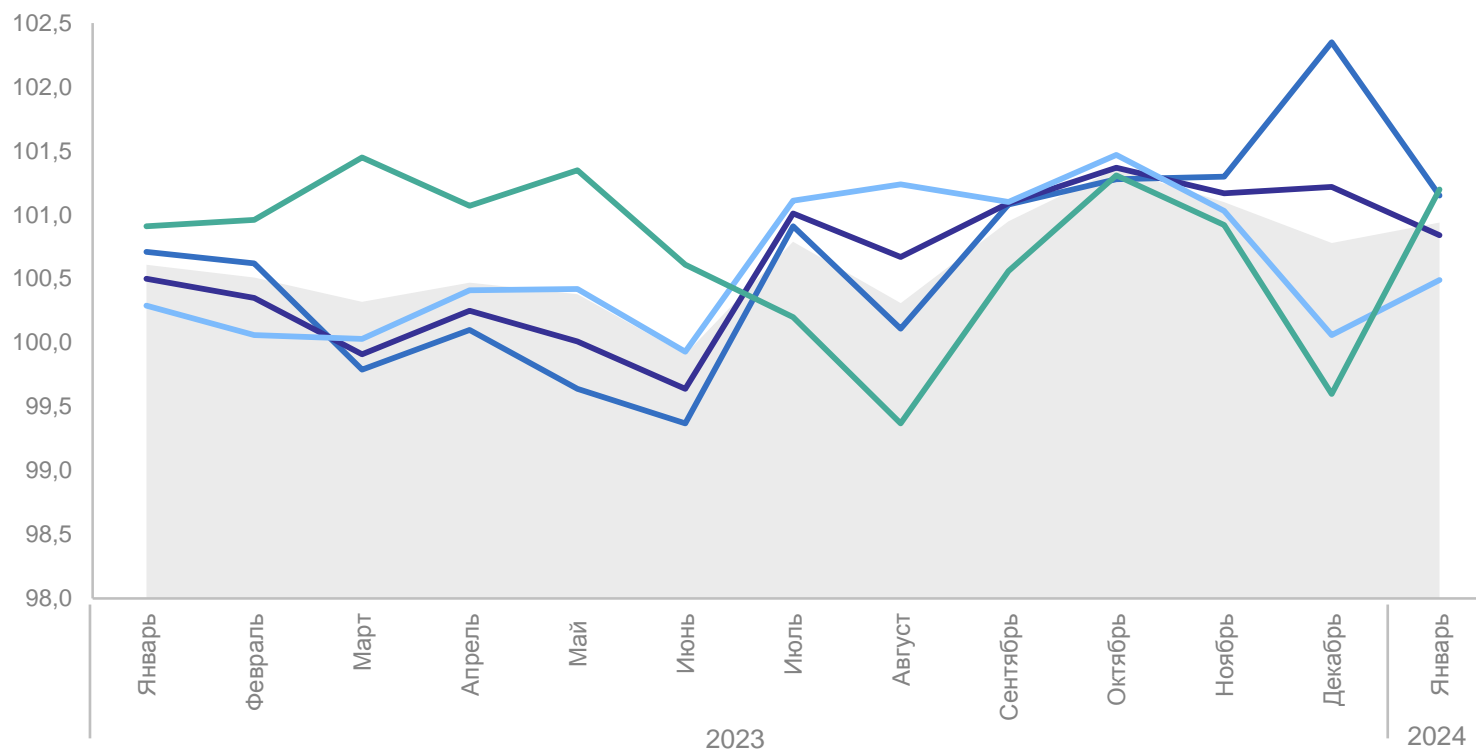
**ИПЦ** **100,9**

Все товары **100,8**

Продовольственные товары **101,2**

Непродовольственные товары **100,5**

Услуги **101,2**

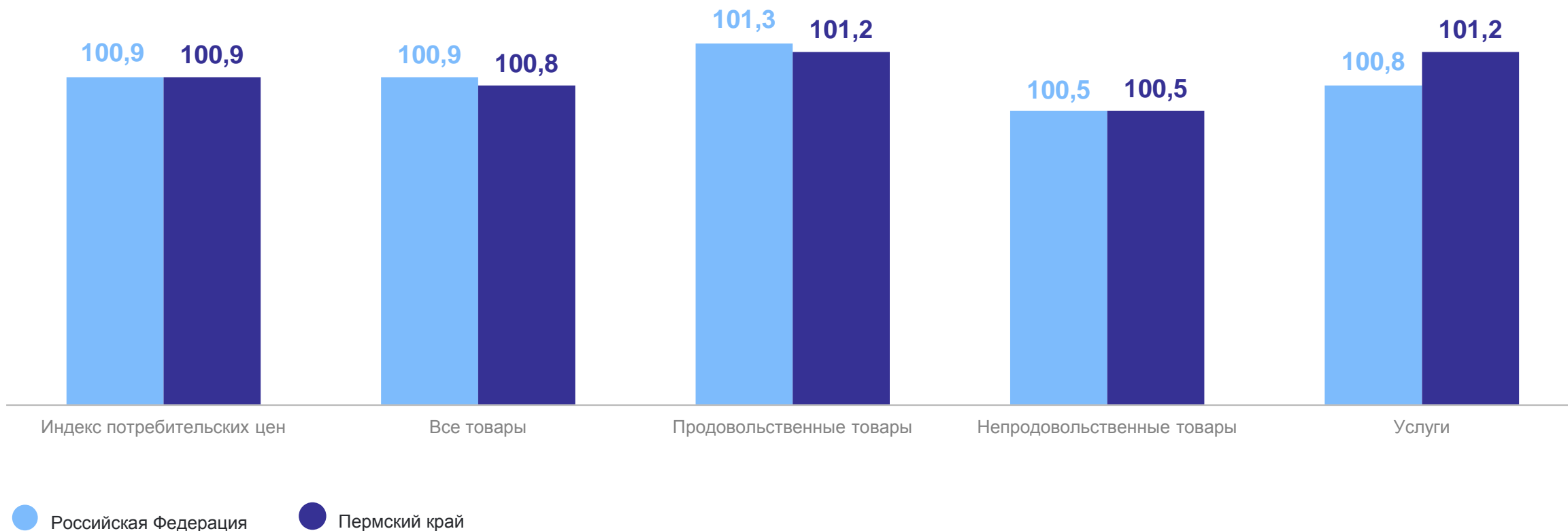


● ИПЦ    — Все товары    — Продовольственные товары  
— Непродовольственные товары    — Услуги

# ИНДЕКСЫ ПОТРЕБИТЕЛЬСКИХ ЦЕН

январь 2024 г. в % к декабрю 2023 г.

ПЕРМЬСТАТ



# ИНДЕКСЫ ПОТРЕБИТЕЛЬСКИХ ЦЕН

январь 2024 г. в % к декабрю 2023 г.

ПЕРМЬСТАТ

## Регионы Приволжского федерального округа



**6** регионов значение показателя **больше**, чем по ПФО

**8** регионов значение показателя **меньше**, чем по ПФО



100,6-100,6

100,7-100,8

100,9-100,9

101,0-101,1


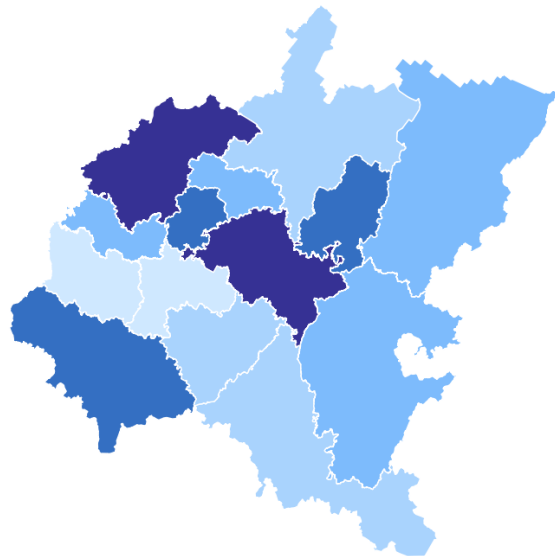
101,2-101,2

# ИЗМЕНЕНИЕ ПОТРЕБИТЕЛЬСКИХ ЦЕН ПО ГРУППАМ ТОВАРОВ ПО РЕГИОНАМ ПРИВОЛЖСКОГО ФЕДЕРАЛЬНОГО ОКРУГА


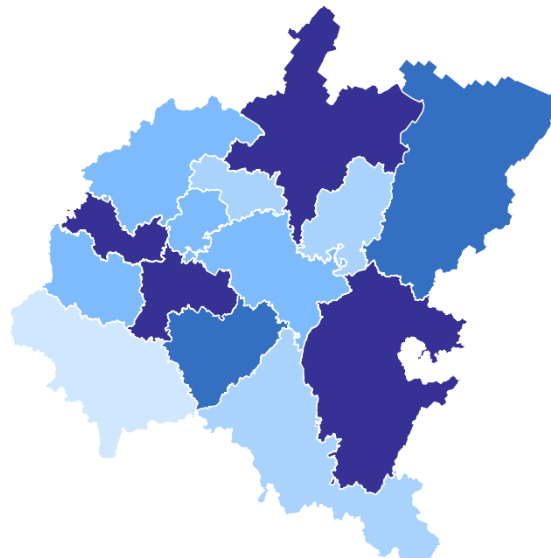
ПЕРМЬСТАТ

январь 2024 г. в % к декабрю 2023 г.


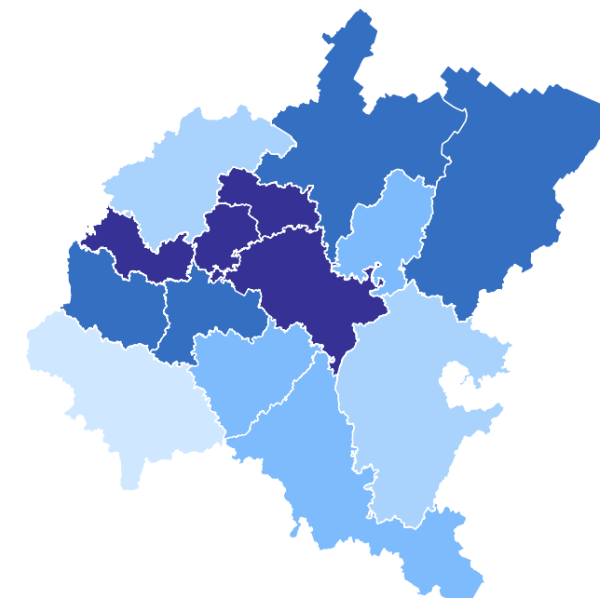
Продовольственные товары



Непродовольственные товары



Услуги



# 2

## Индексы потребительских цен на отдельные продовольственные товары



# ИЗМЕНЕНИЕ ПОТРЕБИТЕЛЬСКИХ ЦЕН НА ОТДЕЛЬНЫЕ ПРОДОВОЛЬСТВЕННЫЕ ТОВАРЫ

январь 2024 г. в % к декабрю 2023 г.

ПЕРМЬСТАТ

Огурцы свежие **30,7 ↑**

Морковь **12,8 ↑**

Консервы томатные **3,7 ↓**

Виноград **27,5 ↑**

Свёкла столовая **11,9 ↑**

Куры охлажденные  
и мороженые **3,7 ↓**

Капуста  
белокочанная свежая **20,3 ↑**

Чай черный байховый **5,2 ↓**

Творожок детский **3,3 ↓**

Помидоры свежие **20,0 ↑**

Соленые и копченые  
деликатесные  
продукты из рыбы **3,8 ↓**

Апельсины **3,3 ↓**

● повышение ● понижение

# СРЕДНИЕ ПОТРЕБИТЕЛЬСКИЕ ЦЕНЫ НА САХАР И МОЛОКО ПО РЕГИОНАМ ПРИВОЛЖСКОГО ФЕДЕРАЛЬНОГО ОКРУГА

ПЕРМЬСТАТ

январь, рублей

### Сахар-песок за 1 кг



### Молоко питьевое цельное пастеризованное 2,5-3,2 % жир. за 1 л



— 2023

— 2024

3

**Индексы потребительских цен  
на отдельные группы  
непродовольственных товаров**

# ИНДЕКСЫ ЦЕН НА ОТДЕЛЬНЫЕ ГРУППЫ НЕПРОДОВОЛЬСТВЕННЫХ ТОВАРОВ

ПЕРМЬСТАТ

%

январь 2024 г. к декабрю 2023 г.

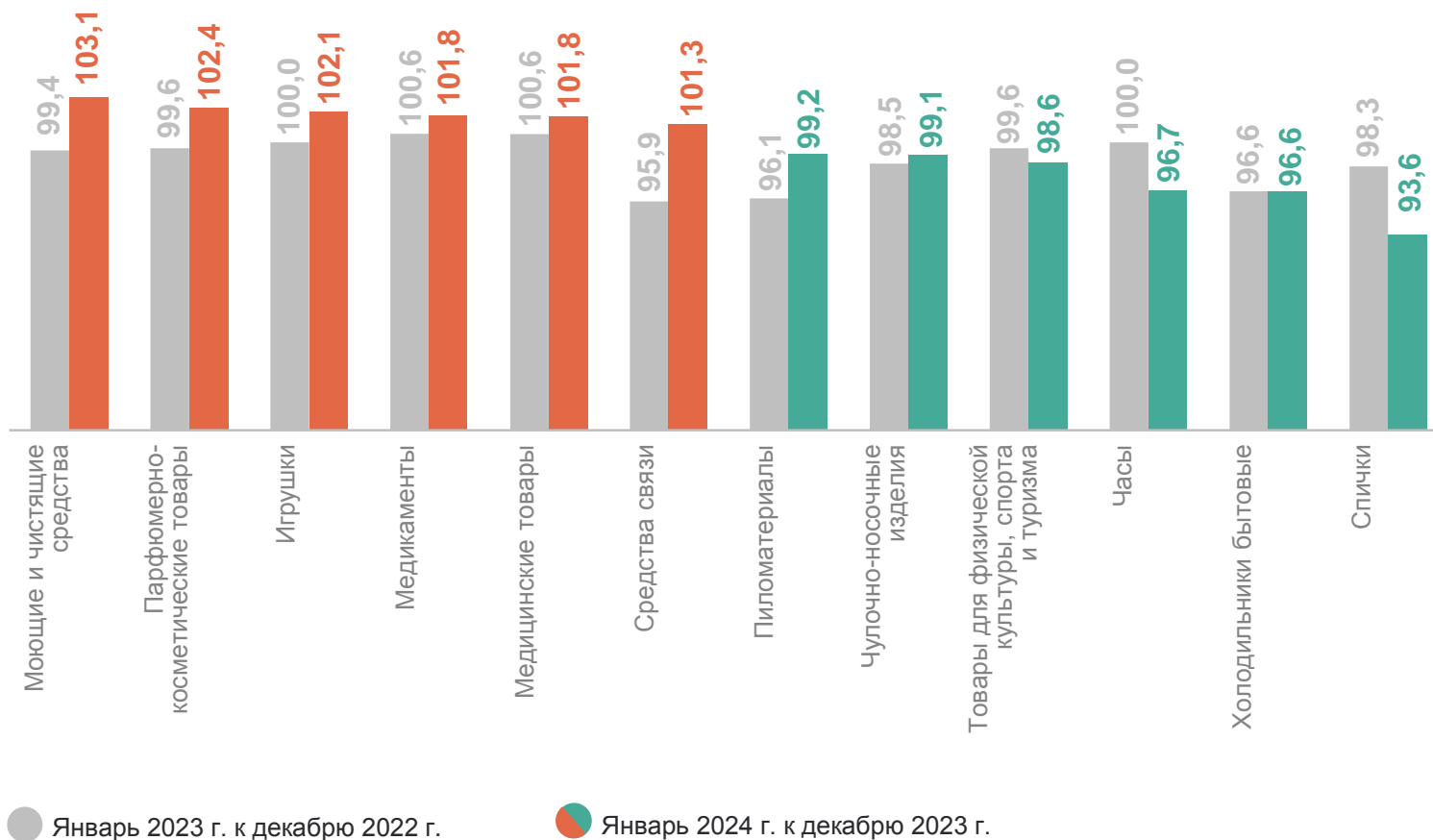
**100,5** Непродовольственные товары

**103,1** Моющие и чистящие средства

**102,4** Парфюмерно-косметические товары

**96,6** Холодильники бытовые

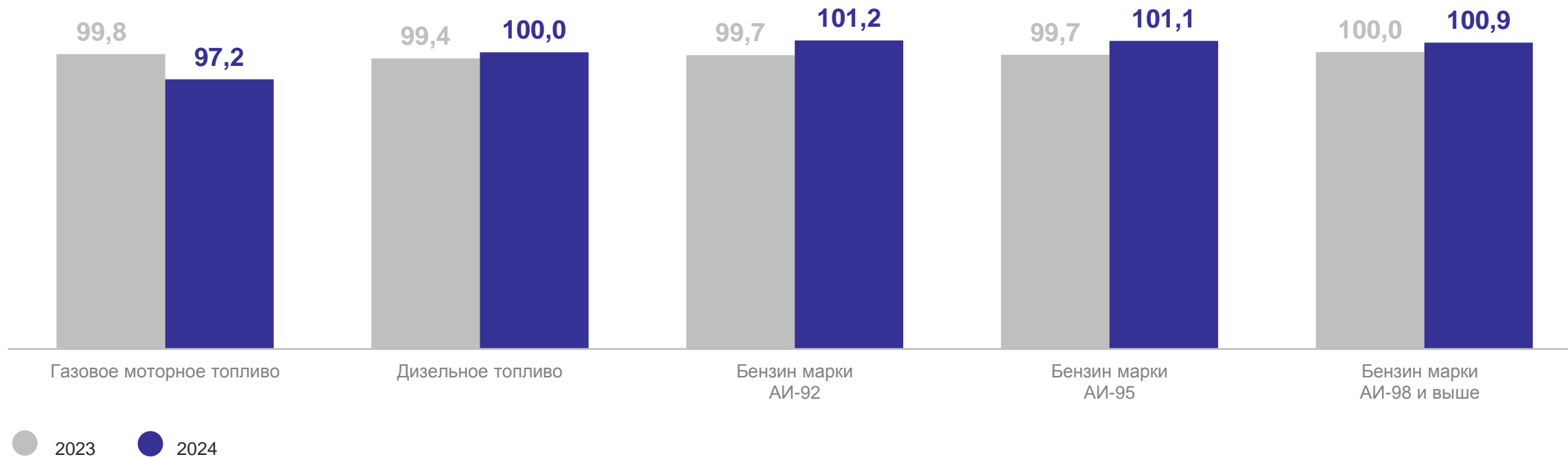
**93,6** Спички



# ИНДЕКСЫ ПОТРЕБИТЕЛЬСКИХ ЦЕН НА МОТОРНОЕ ТОПЛИВО

январь в % к декабрю предыдущего года

ПЕРМЬСТАТ



# 4

## Индексы потребительских цен на отдельные виды услуг

# ИЗМЕНЕНИЕ ПОТРЕБИТЕЛЬСКИХ ЦЕН НА ОТДЕЛЬНЫЕ ВИДЫ УСЛУГ

январь 2024 г., %

ПЕРМЬСТАТ

	к предыдущему месяцу	к декабрю предыдущего года
Жилищные и коммунальные услуги (включая аренду квартир)	100,7	100,7
Медицинские	101,5	101,5
Пассажирского транспорта	99,5	99,5
Организаций культуры	103,9	103,9
Санаторно-оздоровительные	106,5	106,5
Дошкольного воспитания	102,8	102,8
Образования	101,4	101,4
Бытовые	101,7	101,7
Зарубежного туризма	101,0	101,0
Физкультуры и спорта	100,4	100,4
Страхования	100,0	100,0

# ИНДЕКСЫ ПОТРЕБИТЕЛЬСКИХ ЦЕН НА ОТДЕЛЬНЫЕ ЖИЛИЩНЫЕ И КОММУНАЛЬНЫЕ УСЛУГИ

ПЕРМЬСТАТ

январь 2024 г. в % к декабрю 2023 г.

100,7

Жилищные и коммунальные услуги (включая аренду квартир)

101,7

Жилищные услуги

100,0

Коммунальные услуги

